


# 幼稚園閱讀通訊

第 2 評分期, 第 1 部分



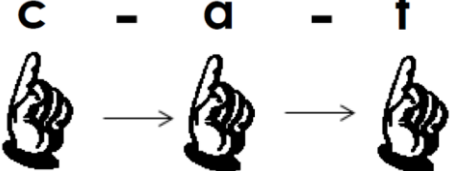


MT	各項衡量課題(MT)的學習目標 學生將能夠...
基礎技能	<ul style="list-style-type: none"> <li>理解口頭單詞、音節、字母名稱和發音。</li> <li>在說、讀和寫的過程中使用開頭、中間和結尾的音。</li> <li>改變詞首的輔音, 形成新的單詞(pig, big, dig)。</li> <li>練習使用短元音。</li> <li>使用字母與發音的一對一配對方法。</li> <li>理解印刷物的基本特徵: 認識字母表中的所有大小寫字母; 從左到右、從上到下、逐頁閱讀單詞; 明白印刷物中的單詞之間有空格; 知道口頭單詞可以被寫下來。</li> <li>朗讀常見詞。</li> </ul>
文章的閱讀理解	<ul style="list-style-type: none"> <li>練習使用閱讀前、閱讀中和閱讀後的方法, 例如看圖片、大聲讀出來、找出認識或不認識的單詞、重複閱讀。</li> <li>通過分享文學文本中的主要細節展現閱讀理解。</li> <li>比較文學文本的故事元素(人物、背景、主要事件和主題)。</li> <li>複述文學文本的主要細節。</li> <li>描述插圖和文章之間的關係。</li> <li>就文學文本的主要細節提問並回答問題。</li> </ul>

## 思維和學業成功技能(TASS)

	它是指...	在閱讀課中, 學生將...
熟練	對一個問題或想法做出多重回應。	<ul style="list-style-type: none"> <li>形成新詞</li> <li>使用輔音和短元音。</li> <li>通過討論和團隊活動分享文學文本中的主要細節。</li> <li>描述主要細節及它們與文學文本中插圖的關係。</li> </ul> 
智力冒險	為了達到目標去接受不確定性或挑戰常規。	<ul style="list-style-type: none"> <li>勇於承擔與他人分享新資訊和想法時的風險。</li> <li>在討論文學文本中的主要細節時, 提出問題, 澄清含意。</li> <li>積極聽取他人的發言並進行相互尊重的溝通, 並藉此展現對他人想法的認可。</li> </ul>

★ 幼稚園學習目標貫穿整個學年, 並且隨著難度的增加而不斷重複。

### 各項衡量課題(MT)的學習體驗

MT	 在學校, 您的孩子將...	 在家, 您的孩子可以...
<b>基礎技能</b>	<ul style="list-style-type: none"> <li>• 參加識別字母發音和單詞的活動。</li> <li>• 研究短元音並形成新字。</li> <li>• 根據開頭、中間、結尾的發音及短元音分類單詞和圖片。</li> <li>• 在文字遊戲和識字中心活動中, 改變字首的輔音字母發音, 並形成新的單詞。</li> <li>• 參加全組的大聲朗讀活動和小組的指導閱讀教學, 練習認識印刷物的特徵、解讀單詞、流暢閱讀和閱讀方法。</li> </ul>	<ul style="list-style-type: none"> <li>• 每天晚上聽並/或讀書。</li> <li>• 改變字首的發音並製作相關詞彙的單詞表(cat, rat, sat; sit, fit, kit)。</li> <li>• 根據開頭、中間和結尾的發音分類物品或圖片。</li> <li>• 分類含有短元音的圖片或物品(apple, cat, 有短 a 的音)。</li> <li>• 在大聲讀出單詞的同時, 使用一對一的字母發音方法。</li> </ul> <div style="text-align: center;">  </div>
<b>文章的閱讀理解</b>	<ul style="list-style-type: none"> <li>• 參加閱讀、討論、比較和理解文學文本的大組和小組活動。</li> <li>• 識別故事元素: 多個故事中的人物、背景和主要事件。</li> <li>• 複述故事中的主要細節。</li> <li>• 討論插圖和文本之間的關係。</li> </ul> <div style="border: 1px solid black; padding: 10px; margin: 10px 0;"> <div style="text-align: center;">  <p>蝴蝶的顏色很鮮豔。</p> <p>"圖片中蝴蝶的顏色很鮮豔。它的翅膀上有五種不同的顏色。"文本與圖片相符。</p> </div> </div> <ul style="list-style-type: none"> <li>• 就故事中的主要細節提問並回答問題。</li> </ul>	<ul style="list-style-type: none"> <li>• 討論在家和在學校讀過的書。</li> <li>• 就讀過的故事提問並回答問題, 例如:             <ul style="list-style-type: none"> <li>○ 有哪些人物?</li> <li>○ 背景是什麼?</li> <li>○ 故事的開頭、中間和結尾發生了什麼?</li> </ul> </li> <li>• 討論插圖和文本之間的關係。</li> <li>• 利用以下網站幫助學習:             <ul style="list-style-type: none"> <li><a href="http://www.starfall.com">www.starfall.com</a></li> <li><a href="http://www.abcya.com">www.abcya.com</a></li> <li><a href="http://www.turtlediary.com">www.turtlediary.com</a></li> </ul> </li> </ul> <div style="text-align: right;">  </div>