


幼稚園閱讀通訊

第3評分期, 第2部分

MT	各項衡量課題(MT)的學習目標 學生將能夠...	
基礎技能	<ul style="list-style-type: none"> 理解口頭單詞、音節、字母名稱和發音。 在說、讀和寫的過程中使用開頭、中間和結尾的音。 改變字首的輔音，構成新的單詞(bit, sit, kit)。 在說、讀和寫的過程中使用混合輔音(bl-, cl-, fl-, gl-, pl-, sl-)。 練習使用短元音，構成帶有短元音的單詞。 應用字母與發音一對一的對應關係。 朗讀常見詞。 	
文章的閱讀理解	<ul style="list-style-type: none"> 練習使用閱讀前、閱讀中和閱讀後的方法，例如瀏覽圖片、大聲朗讀、找出認識或不認識的單詞和重複閱讀。 就資訊文本中的關鍵細節和詞彙提問並回答問題。 認識不同類型的常見文本(文學文本、資訊文本、詩歌)。 探索資訊文本的文本特徵。 解釋作者和插圖繪畫者的角色。 	

思維和學業成功技能(TASS)		
	它是指...	在閱讀課中, 學生將...
合成	化零為整, 培養對整體概念的理解或形成一個新的或獨特的整體。	<ul style="list-style-type: none"> 利用混合輔音和短元音構成新的單詞。 利用文本特徵理解資訊文本。 利用已知的單詞和概念建立新的詞彙。
努力/動力/持久力	努力學習並應用有效方法達到目標或解決問題; 即使面對困難和競爭壓力也不放棄。	<ul style="list-style-type: none"> 利用閱讀方法和文本特徵更好地理解讀物。 制定目標, 取得閱讀的成功。 繼續學習資訊文本中的新詞彙。 






幼稚園的學習目標貫穿於整個學年, 並且隨著難度的增加而不斷重複

幼稚園閱讀通訊

第3評分期, 第2部分

各項衡量課題(MT)的學習體驗

MT	 在學校, 您的孩子將...	 在家, 您的孩子可以...																
	<ul style="list-style-type: none"> 研究短元音並構成新字。 利用常見字和詞族(sip, dip, chip)練習使用單詞。 在識字遊戲和識字中心活動中, 通過改變輔音字母的發音和混合音構成新的單詞。 參加全組的大聲朗讀活動和小組的指導閱讀教學, 練習認識印刷物的特徵、利用拼寫和發音的關係朗讀單詞、流暢閱讀和閱讀方法。 	<ul style="list-style-type: none"> 每天晚上聽並/或讀書。 利用詞族改變字首的發音並製成單詞表。 <table border="1" data-bbox="1178 440 1871 662"> <tr> <td>-ot</td> <td>-og</td> <td>-it</td> <td>-in</td> </tr> <tr> <td>spot</td> <td>jog</td> <td>sit</td> <td>pin</td> </tr> <tr> <td>pot</td> <td>log</td> <td>fit</td> <td>tin</td> </tr> <tr> <td>lot</td> <td>dog</td> <td>bit</td> <td>fin</td> </tr> </table> <ul style="list-style-type: none"> 使用輔音混合音(bl- blue, block, blossom)。 	-ot	-og	-it	-in	spot	jog	sit	pin	pot	log	fit	tin	lot	dog	bit	fin
-ot	-og	-it	-in															
spot	jog	sit	pin															
pot	log	fit	tin															
lot	dog	bit	fin															
	<ul style="list-style-type: none"> 參加閱讀、討論、比較和理解資訊文本的大組和小組活動。 利用不同的故事圖排列資訊文本中事件的發生順序。 <p style="text-align: center;">事件的順序</p>  <ul style="list-style-type: none"> 在資訊文本中運用文本特徵並進行說明。 複述資訊文本中的關鍵細節並找出主題。 認識不同類型的常見文本(文學文本、資訊文本、詩歌)。 	<ul style="list-style-type: none"> 討論在家和在學校讀過的書。 就文本特徵提問並回答問題, 例如: <ul style="list-style-type: none"> 這篇文本的標題是什麼? 照片如何幫助我理解文本中的資訊? 什麼是黑體字? 它如何幫助我理解文本中的重要部分? <div data-bbox="1556 841 1950 1187" style="border: 2px solid gray; padding: 10px; margin: 10px 0;"> <p style="text-align: center;">文本特徵</p> <table border="0"> <tr> <td>書名</td> <td>目錄</td> </tr> <tr> <td>索引</td> <td>黑體字</td> </tr> <tr> <td>標題</td> <td>照片</td> </tr> <tr> <td>圖片說明</td> <td>標籤</td> </tr> <tr> <td>詞彙</td> <td>圖表</td> </tr> <tr> <td colspan="2">按順序列出的步驟</td> </tr> </table> </div> <ul style="list-style-type: none"> 通過畫圖來排列事件的發生順序或說明文本中的主要細節。 遵照食譜的指示。 利用以下網站幫助學習:www.starfall.com www.starfall.com www.abcya.com www.turtlediary.com 	書名	目錄	索引	黑體字	標題	照片	圖片說明	標籤	詞彙	圖表	按順序列出的步驟					
書名	目錄																	
索引	黑體字																	
標題	照片																	
圖片說明	標籤																	
詞彙	圖表																	
按順序列出的步驟																		