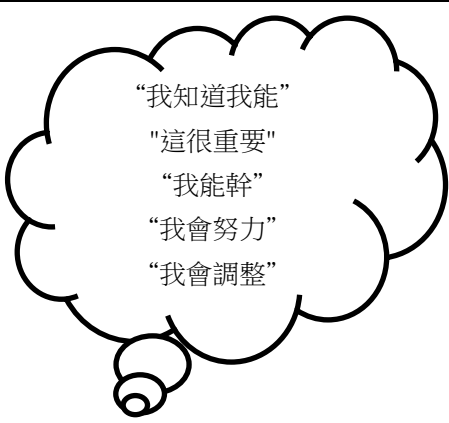


二年級閱讀通訊

第 4 評分期, 第 1 部分





MT		各項衡量課題(MT)的學習目標 學生將能夠...	
文學	詞彙	<ul style="list-style-type: none"> 通過提問和回答問題找出創作詩歌形象的關鍵細節。 描述字詞和短語如何為詩歌增加韻律和含意。 找出修辭手法, 例如押頭韻、押韻、和重複。 	<div style="border: 2px solid black; padding: 5px; text-align: center;"> <p>詞意的細微差別:</p> <p>漂亮的(pretty)</p> <div style="background-color: black; height: 40px; width: 100%;"></div> </div>
		<ul style="list-style-type: none"> 找出意思相近(詞意的細微差別)的形容詞。 找出字詞及其用法在日常生活中的連繫。 	

思維和學業成功技能(TASS)			
	它是指...	在閱讀課中, 學生將...	
合成	<p>化零為整, 培養對整體的概念理解或形成一個新的或獨特的整體。</p>	<ul style="list-style-type: none"> 設計圖畫組織表, 用易於理解的方法展示資訊。 利用已有的知識和新資訊歸納詩人使用的語言。 整理思緒, 創作詩歌。 把想法、資訊和寫詩的方法結合在一起, 並創作一首詩。 	
		<p>努力學習並應用有效方法達到目標或解決問題; 即使面對困難和競爭壓力也不放棄。</p>	<ul style="list-style-type: none"> 通過想像和重複, 在詩歌中表達個人的想法和感受。 努力用功, 創作一首詩歌。 對詩歌創作方法的有效性做自我評估, 並調整努力的方向, 以達到目標。 表現出"能夠做到"的態度。 <div style="text-align: right; margin-top: 20px;">  </div>

二年級閱讀通訊

第 4 評分期, 第 1 部分

各項衡量課題(MT)的學習體驗

MT	 在學校, 您的孩子將...	 在家, 您的孩子可以...
文學	<ul style="list-style-type: none"> 使用何人、何事、何地、何時、為何、以及如何提出有關詩歌的問題並回答。 拍手吟唱詩歌, 找出韻律。 找出詩歌中表達含意的字詞或短語。 朗讀、分析、並創作有<u>頭韻</u>、<u>押韻</u>和<u>重複</u>的詩歌。 <p style="text-align: center;">範例: "Clever Cat"</p> <div style="border: 1px solid black; padding: 5px;"> <p>The <u>clever</u> <u>cat</u> <u>climbed</u> <u>carefully</u> up the <u>coconut</u> <u>tree</u> He stretched his paw out so he could catch a tiny little <u>flea</u> But he cried out, for he had caught a giant bumble bee, a giant bumble bee.</p> <p style="text-align: right;">作者: Suzy Summit</p> </div>	<ul style="list-style-type: none"> 每天晚上讀書。 演唱、拍手、或表演一首自己最喜歡的詩。 為自己最喜歡的一首詩重新起名, 並畫圖描繪這首詩的內容。 和家人一起寫詩, 每個人輪流, 各寫一行。一起朗讀最後的作品! 去圖書館借閱詩歌圖書。一些廣受歡迎的詩人包括: Shel Silverstein, Jack Prelutsky, 或 Langston Hughes。 <p>利用網站幫助學習:</p> <p>http://www.wild-about-woods.org.uk/elearning/concretepoetry/ http://gigglepoetry.com http://hmhbooks.com/guyku/how.html</p>
語言: 詞彙	<ul style="list-style-type: none"> 找出含意相近的形容詞, 並用這些詞寫詩。 使用明喻和暗喻比較兩件物品。 <div style="border: 1px solid black; padding: 5px;"> <p>明喻使用"像"或"好似"做比較。暗喻做比較時不使用"像"或"好似"。</p> </div> <p>暗喻的範例: 月亮是天空中一顆鑽石。</p>	<ul style="list-style-type: none"> 從雜誌、報紙、或廣告中剪下形容詞, 並創作一首自己寫的詩。 寫出描述家人的明喻。畫圖說明明喻。 <p>明喻的範例: 我哥哥的聲音像號角一樣响。</p> <div style="text-align: center;">  →  </div>
詞彙	<p>關鍵細節: 支持文本訊息或主題的細節</p>	