






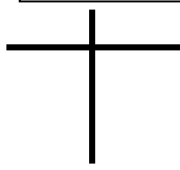

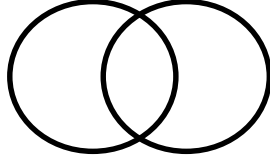
Bản Tin về Đọc Lớp Một

Kỳ Chấm Điểm Thứ 1, Phần 2

MT	Mục Tiêu Học Tập theo Chủ Đề Đo Lường (MT) <u>Học sinh sẽ có thể...</u>	
Văn Học	<ul style="list-style-type: none"> giải thích những khác biệt chính giữa văn học (kể một câu truyện) và văn bản thông tin (cho các thông tin). hỏi và trả lời những câu hỏi về các văn bản in và số hóa. Dùng các chi tiết chính để hậu thuẫn các câu trả lời. dùng các minh họa và chi tiết chính để mô tả các yếu tố truyện của một văn bản. 	
Văn Bản Thông Tin	<ul style="list-style-type: none"> dùng các đặc điểm văn bản để tìm thông tin. đặt và trả lời các câu hỏi về văn bản. Dùng các chi tiết chính để hậu thuẫn các câu trả lời. <p style="text-align: center;">Tôi có thể tìm ở đâu thông tin về...?</p>	
Ngôn Ngữ: Từ Vựng	<ul style="list-style-type: none"> đặt và trả lời các câu hỏi để hiểu các từ nghĩa là gì. đặt các câu hỏi để làm sáng tỏ mọi sự mập mờ về các chủ đề và văn bản. dùng từ vựng đúng khi nói chuyện với người khác. thêm vào những gì người khác nói trong một cuộc nói chuyện (lắng nghe tích cực). 	



Text Feature Resource

Table of Contents 	Glossary Antenna: one of a pair of long, thin body parts, such as that on the head of an insect	Index Nutrition 5, 7, 21 Snacks 4-6, 13, 19 Vegetables 6, 15-18
Font Changes <ul style="list-style-type: none"> • size • bold • highlighted • italics • underline • color 	Photograph 	Illustration 
Caption  The Eiffel Tower is found in France.	Heading Eating Right Kids all over the world are learning to make healthy choices.	Label  Eiffel Tower

Kỹ Năng Suy Luận và Thành Công Trong Học Tập (TASS)		
	<u>Đó là...</u>	<u>Về đọc, học sinh sẽ...</u>
Phân Tích	chia nhỏ một toàn thể thành từng bộ phận mà có thể không phải là hiển nhiên ngay từ đầu và xem xét các bộ phận để có thể hiểu được cấu trúc của toàn thể.	<ul style="list-style-type: none"> mô tả các phần của các văn bản văn học và thông tin. ghi nhận những gì giống và khác nhau giữa các văn bản văn học và thông tin. <div style="display: flex; justify-content: space-around; align-items: center;"> <div style="text-align: center;"> <p>Biểu đồ chữ T</p>  </div> <div style="text-align: center;"> <p>Công cụ dùng để so sánh</p>  </div> <div style="text-align: center;"> <p>Các Vòng</p>  </div> </div>
Hợp Tác	làm việc có hiệu quả và tôn trọng nhau để đạt được mục tiêu của nhóm.	<ul style="list-style-type: none"> thay phiên nói về các ý tưởng trong các nhóm thảo luận làm việc với những người khác để hoàn tất một hoạt động hay nhiệm vụ. chia sẻ các tài liệu đọc hay các ý tưởng trong trung tâm văn học. tôn trọng những người khác, ý tưởng, và tài liệu của họ.

Bản Tin về Đọc Lớp Một

Kỳ Chấm Điểm Thứ 1, Phần 2

Kinh Nghiệm Học Tập Theo Đề Tài Đo Lường (MT)		
MT	 <u>Tại trường, con quý vị sẽ...</u>	 <u>Tại nhà, con quý vị có thể</u>
Văn Học	<ul style="list-style-type: none"> nghe đọc hay đọc một văn bản và cho các thí dụ về những gì làm cho nó là văn học. xem trước một văn bản để đặt và trả lời các câu hỏi xem câu chuyện đó nói gì. xem hình ảnh và nghe các từ để mô tả các yếu tố truyện (nhân vật, bối cảnh, vấn đề, giải pháp) của một văn bản 	<ul style="list-style-type: none"> Đọc sách mỗi tối. Thử đọc văn bản như là các dấu hiệu trên đường phố, các hộp thức ăn, bản chỉ dẫn, vân vân. giải thích làm sao em biết văn bản ấy là văn bản văn học hay thông tin (như "Tôi biết văn bản ấy là văn học bởi vì..."). tiên đoán câu chuyện sẽ nói về cái gì dùng tựa đề và bìa sách; và hỏi các câu hỏi về văn bản (như "tôi tự hỏi...") nói về những gì đã xảy ra trong một câu chuyện, chương trình TV, hay cuốn phim. Dùng các chi tiết! (như "Các nhân vật trong truyện này là..." Nhân vật này làm/nói...)
Văn Bản Thông Tin	<ul style="list-style-type: none"> nghe hay đọc một văn bản và cho các thí dụ về những gì làm cho nó là một văn bản thông tin. đặt các câu hỏi về chủ đề của một văn bản thông tin. trả lời các câu hỏi dùng các đặc điểm văn bản. 	<ul style="list-style-type: none"> sắp xếp một xấp văn bản thành hai chồng: văn học và thông tin. Yêu cầu con quý vị giải thích các điểm khác biệt giữa hai chồng. (như "chồng này là văn bản văn học/thông tin bởi vì..."). chọn một văn bản thông tin (như sách phi-tiểu thuyết, thực đơn, thư quảng cáo, hộp cereal, bảng hiệu, công thức chế biến, vân vân). Nghĩ về những gì em đã biết về chủ đề. Đặt các câu hỏi. Dùng các đặc điểm văn bản (như là mục lục, tiêu đề, phụ đề, vân vân). để tìm câu trả lời.
Ngôn Ngữ: Từ Vựng	<ul style="list-style-type: none"> nhận biết các từ lạ. dùng hình ảnh và/hay các từ khác trong câu để xác định ý nghĩa. thay phiên trong khi nói chuyện và nghe những người khác. 	<ul style="list-style-type: none"> ghi chép những từ lạ (như làm một danh sách "Những Từ Mà Tôi Không Biết"). nhận biết khi em đọc hay nghe một từ mà em không biết. Nói về những cách em có thể đoán ra nghĩa của những từ chưa biết. ("Quý vị nói _____, Tôi nghĩ rằng _____ có nghĩa là...")

Bảng Từ Ngữ	các yếu tố truyện: các phần của câu chuyện; như là: nhân vật, bối cảnh, vấn đề, giải pháp, và những biến cố chính	văn bản: nói về sách, trang mạng, video, lệnh đơn, tập chí, bích chương, bảng hiệu, vân vân.	đặc điểm văn bản: các phần của một văn bản mà giúp cho người đọc tìm và hiểu các thông tin, như là: tiêu đề, mục lục, bảng từ ngữ, lệnh đơn điện tử, hình biểu tượng, chữ in đậm, hình chụp, phụ đề, vân vân.
--------------------	--------------------------------------------------------------------------------------------------------------------------	-----------------------------------------------------------------------------------------------------	----------------------------------------------------------------------------------------------------------------------------------------------------------------------------------------------------------------------