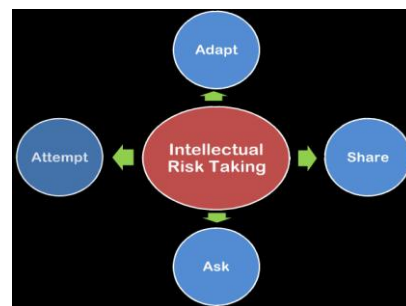


Bản Tin về Đọc LỚp Hai

Kỳ Chấm Điểm Thứ 3, Phần 1

MT	Mục Tiêu Học Tập theo Chủ Đề Đo Lường (MT) <u>Học sinh sẽ có thể...</u>
Văn Học	<ul style="list-style-type: none"> mô tả xem những nhân vật đáp ứng với những biến cố quan trọng và thử thách như thế nào. đặt và trả lời các câu hỏi về văn bản đã đọc một cách độc lập. so sánh quan điểm của các nhân vật để nhận ra các khác biệt.
Ngôn Ngữ: Từ Vựng	<ul style="list-style-type: none"> xác định ý nghĩa của các từ hay cụm từ không quen thuộc dùng các đầu mối trong ngữ cảnh. dùng kiến thức về nghĩa của các từ riêng biệt để đoán ý nghĩa của các từ ghép như “cupcake” hay “football.” xác định ý nghĩa của các từ mới được tạo ra bằng cách cho thêm các tiền tố.



Kỹ Năng Suy Luận và Thành Công Trong Học Tập (TASS)		
	<u>Đó là...</u>	<u>Về đọc, học sinh sẽ...</u>
Linh Hoạt	cởi mở và đáp ứng đối với những ý kiến và chiến lược mới và đa dạng và chuyển dịch dễ dàng giữa những ý tưởng và chiến lược này.	<ul style="list-style-type: none"> tạo ra nhiều giải đáp khác nhau cho các thử thách của các nhân vật dùng những cuộc đàm thoại hợp tác. làm sáng tỏ ý nghĩa của những từ dùng nhiều nguồn tư liệu in và số hóa khác nhau như từ điển và bảng từ ngữ. so sánh quan điểm của các nhân vật để nhận biết những khác biệt dùng hình minh họa và văn bản.
Chấp Nhận Mạo Hiểm Trí Tuệ		<ul style="list-style-type: none"> thích nghi sự suy nghĩ sau khi nhiều quan điểm khác nhau đã được chia sẻ. chia sẻ các ý kiến và liên hệ cá nhân đối với văn bản. hỏi và trả lời những câu hỏi trong một nhóm để tìm hiểu về hành động của các nhân vật. đoán ý nghĩa của từ dùng các đầu mối văn cảnh. phân tích và chia sẻ ý nghĩa của các từ mới trong cuộc đàm thoại.



Bản Tin về Đọc LỚp Hai

Kỳ Chấm Điểm Thứ 3, Phần 1

Kinh Nghiệm Học Tập theo Chủ Đề Đo Lường (MT)

MT	 <u>Tại trường, con quý vì sẽ...</u>	 <u>Tại nhà, con quý vì có thể...</u>																
Văn Học	<ul style="list-style-type: none"> đọc và viết về cách các nhân vật hưởng ứng với các biến cố quan trọng và các khó khăn, như những thay đổi xảy ra. cho thấy quan điểm của các nhân vật bằng cách đọc cuộc đàm thoại của các nhân vật qua nhiều giọng nói khác nhau. tạo ra và phân loại các câu hỏi thành mông hay dày sau khi đọc bài văn. <table border="1" data-bbox="359 553 963 813"> <tr> <td> Đặt Câu Hỏi Mông <ul style="list-style-type: none"> Các câu hỏi được đặt ra để sáng tỏ các đề tài. Các câu hỏi thường bắt đầu với: <ul style="list-style-type: none"> <i>Khi nào?</i> <i>Nơi nào?</i> <i>Ai?</i> </td> <td> Đặt Câu Hỏi Dày <ul style="list-style-type: none"> Các câu hỏi được đặt ra để giúp đọc giả nghĩ đến những ý kiến hay khái niệm lớn. Các câu hỏi thường bắt đầu với: <ul style="list-style-type: none"> <i>Tại sao?</i> <i>Cái gì?</i> <i>Làm sao?</i> </td> </tr> </table>	Đặt Câu Hỏi Mông <ul style="list-style-type: none"> Các câu hỏi được đặt ra để sáng tỏ các đề tài. Các câu hỏi thường bắt đầu với: <ul style="list-style-type: none"> <i>Khi nào?</i> <i>Nơi nào?</i> <i>Ai?</i> 	Đặt Câu Hỏi Dày <ul style="list-style-type: none"> Các câu hỏi được đặt ra để giúp đọc giả nghĩ đến những ý kiến hay khái niệm lớn. Các câu hỏi thường bắt đầu với: <ul style="list-style-type: none"> <i>Tại sao?</i> <i>Cái gì?</i> <i>Làm sao?</i> 	<ul style="list-style-type: none"> đọc sách mỗi tối. trả lời các câu hỏi mông và dày sau khi đọc. <p><u>Cứ tiếp tục:</u> yêu cầu con bạn đặt một danh sách các câu hỏi cho bạn trả lời.</p> <ul style="list-style-type: none"> nhận biết quan điểm của các nhân vật khác nhau trong các truyện vẽ và dùng những giọng nói khác nhau khi đọc. <p><u>Cứ tiếp tục:</u> thử một điều gì mới bằng cách tạo một truyện vẽ hay truyện và diễn xuất nó.</p>														
Đặt Câu Hỏi Mông <ul style="list-style-type: none"> Các câu hỏi được đặt ra để sáng tỏ các đề tài. Các câu hỏi thường bắt đầu với: <ul style="list-style-type: none"> <i>Khi nào?</i> <i>Nơi nào?</i> <i>Ai?</i> 	Đặt Câu Hỏi Dày <ul style="list-style-type: none"> Các câu hỏi được đặt ra để giúp đọc giả nghĩ đến những ý kiến hay khái niệm lớn. Các câu hỏi thường bắt đầu với: <ul style="list-style-type: none"> <i>Tại sao?</i> <i>Cái gì?</i> <i>Làm sao?</i> 																	
Ngôn Ngữ: Từ Vựng	<ul style="list-style-type: none"> làm một danh sách những từ và cụm từ không quen thuộc khi đọc và thảo luận ý nghĩa với một đối tác. đoán ý nghĩa của các từ kép bằng cách dùng ý nghĩa của các từ riêng biệt. <p><u>Thí dụ:</u> “birdhouse” có nghĩa là nơi con chim sống.</p> <ul style="list-style-type: none"> làm việc hợp tác để xem có bao nhiêu cách một từ gốc có thể thay đổi bằng cách cho thêm tiền tố và hậu tố. <p><u>Thí dụ:</u></p> <table border="1" data-bbox="275 1175 1024 1344"> <thead> <tr> <th>Tiền tố</th> <th>Từ Gốc</th> <th>Hậu tố</th> <th>Từ Mới</th> </tr> </thead> <tbody> <tr> <td>pre-</td> <td>view</td> <td>-ed</td> <td>reviewed</td> </tr> <tr> <td>re-</td> <td>view</td> <td>-ing</td> <td>reviewing</td> </tr> <tr> <td>un-</td> <td>view</td> <td>-able</td> <td>unviewable</td> </tr> </tbody> </table>	Tiền tố	Từ Gốc	Hậu tố	Từ Mới	pre-	view	-ed	reviewed	re-	view	-ing	reviewing	un-	view	-able	unviewable	<ul style="list-style-type: none"> đọc thơ, lời bài hát, hay các bài hát trẻ em và thảo luận ý nghĩa của các từ không quen thuộc. diễn xuất qua cử chỉ một từ kép và thách một người khác đoán nó. <p><u>Tiếp tục:</u> làm một danh sách các từ kép và vẽ hình minh họa nó trong một cuốn tập.</p> <div data-bbox="1213 1060 1829 1247"> </div> <ul style="list-style-type: none"> dùng phấn viết trên lề đường, sơn, hay viết để tạo một danh sách các từ mà bắt đầu với các tiền tố thông thường như: un, re, dis, và pre.
Tiền tố	Từ Gốc	Hậu tố	Từ Mới															
pre-	view	-ed	reviewed															
re-	view	-ing	reviewing															
un-	view	-able	unviewable															