

Bản Tin về Đọc Lớp Hai

Kỳ Chấm Điểm Thứ 4, Phần 2



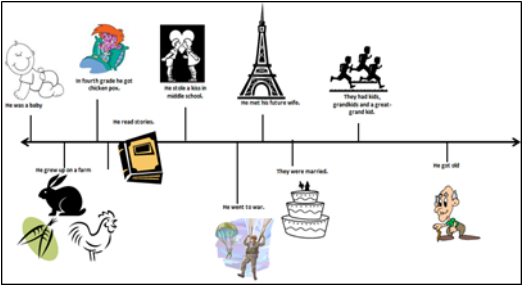

MT	Mục Tiêu Học Tập theo Chủ Đề Đo Lường (MT) <u>Học sinh sẽ có thể...</u>
Văn Bản Thông Tin	<ul style="list-style-type: none"> • diễn tả sự liên hệ giữa các biến cố lịch sử trong một tiểu sử. • hỏi và trả lời những câu hỏi để xác định những chi tiết chính trong một văn bản. • dùng các đặc điểm văn bản để tìm thông tin và làm rõ nghĩa của các từ và cụm từ trong một văn bản. • so sánh những điểm quan trọng nhất trong hai văn bản về cùng một chủ đề. • dùng những chi tiết chính để xác định chủ đề chính của phần văn bản.
Ngôn Ngữ: Từ Vựng	<ul style="list-style-type: none"> • dùng bảng từ ngữ và tự điển để làm rõ ý nghĩa của các từ lạ. • đếm lại các chi tiết chính từ các tiểu sử đọc thành tiếng.

Kỹ Năng Suy Luận và Thành Công Trong Học Tập (TASS)		
	<u>Đó là...</u>	<u>Về đọc, học sinh sẽ...</u>
Tổng Hợp	xếp đặt các bộ phận với nhau để xây dựng sự hiểu biết của khái niệm toàn thể hay tạo một toàn thể mới hay duy nhất.	<ul style="list-style-type: none"> • dùng kiến thức từ trước và các thông tin mới để khái quát hóa về một nhân vật lịch sử. • tạo các sơ đồ tổ chức để trình bày thông tin một cách dễ hiểu chuỗi các biến cố trong đời sống của một nhân vật lịch sử. • xếp đặt và kết hợp các ý kiến để nhận diện những điểm giống và khác nhau trong các thành đạt.
Cố gắng/Kiên trì/Động lực	làm việc siêng năng và áp dụng các chiến lược có hiệu quả để đạt được một mục tiêu hay giải quyết một vấn đề; tiếp tục đối phó với những trở ngại và áp lực của sự cạnh tranh.	<ul style="list-style-type: none"> • kiên trì trong việc dùng các chiến lược có hiệu quả để xác định nghĩa của các từ chưa biết. nhận biết các mục tiêu có thể đạt được nhưng khó khăn, trong khi chứng tỏ một thái độ "có thể làm được". • mô tả kết quả của một mục tiêu và làm sao điều này thúc đẩy các nhân vật lịch sử thành đạt. <div data-bbox="1036 1388 1438 1822" style="border: 1px solid black; border-radius: 50%; padding: 10px; width: fit-content; margin: 10px auto;"> <p>"Tôi biết là tôi có thể" "Điều này là quan trọng" "Tôi là" "Tôi sẽ" "Tôi sẽ điều chỉnh"</p> </div>

Bản Tin về Đọc Lớp Hai

Kỳ Chấm Điểm Thứ 4, Phần 2

Kinh Nghiệm Học Tập theo Chủ Đề Đo Lường (MT)

MT	 Tại trường, con quý vị sẽ...	 Tại nhà, con quý vị có thể...
Văn Bản Thông Tin	<ul style="list-style-type: none"> đọc tiểu sử. Hỏi và trả lời các câu hỏi về các biến cố quan trọng trong đời sống một người và mô tả những biến cố này đã có ảnh hưởng đến lịch sử như thế nào. <u>Các Câu Hỏi Khả Dĩ:</u> _____ chào đời khi nào? Những thành đạt của _____ đã làm cho thế giới là một nơi tốt hơn như thế nào? xác định xem cấu trúc văn bản (thứ tự thời gian) và các đặc điểm văn bản, như một bản niên biểu, cho thấy các liên kết giữa các biến cố quan trọng trong đời sống một người như thế nào. so sánh những điểm quan trọng nhất trình bày trong hai tiểu sử về cùng một người 	<ul style="list-style-type: none"> đọc sách mỗi tối. phỏng vấn một thành viên gia đình và tạo một bản niên biểu của những biến cố quan trọng và các thành đạt trong đời sống của người này. đọc về một người mà người đó ngưỡng mộ (lực sĩ, ca sĩ, nghệ sĩ, vận viên) và thảo luận về những thành tựu quan trọng của người đó. <u>Các Câu Hỏi Khả Dĩ:</u> _____ đã chứng tỏ sự cố gắng và kiên trì để đạt một mục tiêu như thế nào? Khi nào em đã biểu lộ sự kiên trì để vượt qua một thử thách? <div data-bbox="1570 272 1864 329" style="border: 1px solid black; padding: 5px; text-align: center;"> Thí dụ Bản niên biểu </div> 
Ngôn Ngữ: Từ Vựng	<ul style="list-style-type: none"> dùng kiến thức có từ trước và tự điển in hay điện tử để làm sáng tỏ ý nghĩa của các từ lạ. dùng từ vựng mới để kể lại thông tin và truyền đạt một cách rõ ràng. 	<ul style="list-style-type: none"> đóng vai trò của một nhân vật lịch sử. Nhập vai nhân vật bằng cách hóa trang và kể lại các biến cố quan trọng trong đời sống người đó. Tiếp tục: Thăm viếng (trên mạng hay ngoài đời thật) các tượng của những nhân vật lịch sử trong Washington, D.C.  <p>http://www.nps.gov/nacc/index.htm</p>
Bảng Từ Ngữ	<p>tiểu sử: một tường trình về cuộc đời của một người nào đó do một người khác viết</p> <p>chi tiết chính: chi tiết mà hỗ trợ thông điệp hay chủ đề trong văn bản</p> <p>chủ đề chính: đề tài trong một văn bản thông tin</p> <p>đặc điểm văn bản: những phần của văn bản mà giúp người đọc tìm và hiểu thông tin, như: tiêu đề, mục lục, bảng từ ngữ, lệnh đơn (menu) điện tử, hình biểu trưng (icon), chữ in đậm, nhãn, hình chụp, phụ đề, vân vân.</p>	