

Bản Tin về Đọc LỚp Hai

Kỳ Chấm Điểm Thứ 4, Phần 1





MT	Mục Tiêu Học Tập theo Chủ Đề Đo Lường (MT) <u>Học sinh sẽ có thể...</u>	
Văn Học	<ul style="list-style-type: none"> hỏi và trả lời những câu hỏi để nhận biết những chi tiết chính mà tạo nên những hình ảnh trong bài thơ. mô tả xem các từ và cụm từ cho vần và ý nghĩa cho bài thơ như thế nào. nhận biết các công cụ thi ca, như điệp âm, gieo vần và điệp ngữ. 	
Ngôn Ngữ: Từ Vựng	<ul style="list-style-type: none"> nhận biết các tính từ với những ý nghĩa liên hệ chặt chẽ (các sắc thái ý nghĩa khác nhau). nhận biết những kết nối với đời sống thật giữa các từ và cách dùng nó. 	<div style="border: 2px solid black; padding: 5px; text-align: center;"> <p>Sắc thái của nghĩa:</p> <p>xinh</p> </div>

Kỹ Năng Suy Luận và Thành Công Trong Học Tập (TASS)		
	<u>Đó là...</u>	<u>Về đọc, học sinh sẽ...</u>
Tổng Hợp	xếp đặt các bộ phận với nhau để xây dựng sự hiểu biết của khái niệm toàn thể hay tạo một toàn thể mới hay duy nhất.	<ul style="list-style-type: none"> tạo các tổ chức theo đồ thị để trình bày thông tin trong một cách rõ ràng và dễ dàng để hiểu. dùng kiến thức từ trước và các thông tin mới để khái quát hóa về ngôn ngữ nhà thơ dùng. xếp đặt các ý tưởng để tạo các bài thơ. kết hợp ý tưởng, thông tin và chiến lược thi ca để tạo một bài thơ.
Cố gắng / Động lực / Kiên trì	làm việc siêng năng và áp dụng các chiến lược có hiệu quả để đạt được một mục tiêu hay giải quyết một vấn đề; tiếp tục đối phó với những trở ngại và áp lực của sự cạnh tranh.	<ul style="list-style-type: none"> dùng hình ảnh và điệp ngữ như là một động lực để diễn tả những ý tưởng cá nhân và cảm xúc trong thơ văn. làm việc siêng năng để hoàn tất một bài thơ. tự đánh giá tính hiệu quả của các chiến lược dùng để tạo bài thơ và chuyển hướng các cố gắng để đạt một mục tiêu. biểu lộ thái độ "có thể làm". <div data-bbox="1039 1312 1485 1722" style="border: 1px solid black; border-radius: 50%; padding: 10px; text-align: center; margin-top: 20px;"> <p>"Tôi biết là tôi có thể" "Điều này là quan trọng" "Tôi đủ sức" "Tôi sẽ làm việc siêng năng"</p> </div>

Bản Tin về Đọc LỚp Hai

Kỳ Chấm Điểm Thứ 4, Phần 1

Kinh Nghiệm Học Tập theo Chủ Đề Đo Lường (MT)

MT	 Tại trường, con quý vị sẽ...	 Tại nhà, con quý vị có thể...
Văn Học	<ul style="list-style-type: none"> hỏi và trả lời những câu hỏi về bài thơ dùng ai, cái gì, khi nào, ở đâu, tại sao và như thế nào. vỗ tay và hát bài thơ để tìm nhịp điệu. nhận biết các từ và cụm từ trong bài thơ mà tạo nên ý nghĩa. đọc, phân tích, và viết bài thơ với <u>điệp âm</u>, <u>vần</u>, và điệp ngữ. <p style="text-align: center;">Thí dụ: "Clever Cat"</p> <div style="border: 1px solid black; padding: 5px;"> <p>The <u>clever</u> <u>cat</u> <u>climbed</u> <u>carefully</u> up the <u>coconut</u> <u>tree</u> He stretched his paw out so he could catch a tiny little <u>flea</u> But he cried out, for he had caught a giant bumble bee, a giant bumble bee. Suzy Summit</p> </div>	<ul style="list-style-type: none"> đọc sách mỗi tối. hát, vỗ tay, hay đóng kịch theo một bài thơ ưa chuộng. đặt lại tựa đề và vẽ hình cho bài thơ ưa chuộng. tạo một bài thơ với một người trong gia đình bằng cách thay phiên nhau viết mỗi câu thơ. Đọc tác phẩm cuối cùng với nhau! viếng một thư viện và mượn một cuốn sách thơ. Những nhà thơ nổi tiếng gồm có: Shel Silverstein, Jack Prelutsky, hay Langston Hughes. <p>Những trang mạng để trợ giúp việc học:</p> <p>http://www.wild-about-woods.org.uk/elearning/concretepoetry/ http://gigglepoetry.com http://hnhbooks.com/guyku/how.html</p>
Ngôn Ngữ: Từ Vựng	<ul style="list-style-type: none"> đưa ra các tính từ với ý nghĩa liên hệ chặt chẽ và dùng nó để viết bài thơ. so sánh hai đồ vật dùng các so sánh và ẩn dụ. <div style="border: 1px solid black; padding: 5px;"> <p>Các so sánh dùng "như" hay "như là" để làm những so sánh. Các ẩn dụ làm những so sánh mà không cần "như" hay "như là".</p> </div> <p>Thí dụ về Ẩn dụ: Mặt trăng là một viên kim cương trên trời.</p>	<ul style="list-style-type: none"> cắt các tính từ từ tạp chí, nhật báo, hay quảng cáo để tạo một bài thơ đọc đáo. dùng các so sánh để diễn tả những người trong gia đình. Minh họa các so sánh <p>Thí dụ về So sánh: Em tôi ồn ào như một cái kèn.</p> <div style="text-align: center;">  →  </div>
Bảng Từ Ngữ	chi tiết chính: chi tiết mà hỗ trợ thông điệp hay chủ đề trong văn bản	