




Bản Tin về Đọc Lớp Ba

Kỳ Chấm Điểm Thứ 1, Phần 2




MT	Mục Tiêu Học Tập theo Chủ Đề Đo Lường (MT) <u>Học sinh sẽ có thể...</u>
Văn Bản Thông Tin	<ul style="list-style-type: none"> nhận ra các chi tiết chính và ý chính. thu thập thông tin từ các hình minh họa trong văn bản. mô tả sự liên hệ giữa một chuỗi các ý tưởng, khái niệm khoa học, hay các bước trong một quy trình. hỏi và trả lời các câu hỏi để chứng tỏ sự hiểu biết một văn bản. dùng các đặc điểm văn bản, cả số hóa lẫn in, để tìm thông tin và áp dụng kiến thức bằng những cách mới.
Ngôn Ngữ: Từ Vựng	<ul style="list-style-type: none"> tham gia các thảo luận hợp tác xác định nghĩa của các từ chuyên biệt bộ môn dùng các từ điển in và số hóa. xác định ý chính của thông tin đã được trình bày bằng miệng hay phim ảnh. phân biệt các nghĩa khác nhau của các từ. <div data-bbox="410 747 1320 1064" style="border: 1px solid black; padding: 10px; margin-top: 10px;">  <p style="text-align: center;"> <u>bill</u> (mỏ): bộ phận của con vịt <u>bill</u> (dự luật): một luật được đề nghị <u>bill</u> (tờ giấy bạc): tiền bằng giấy </p> </div>

Kỹ Năng Suy Luận và Thành Công Trong Học Tập (TASS)	
<u>Đó là...</u>	<u>Về đọc, học sinh sẽ...</u>
Phân Tích chia nhỏ một toàn thể thành từng bộ phận mà có thể không phải là hiển nhiên ngay từ đầu và xem xét các bộ phận để có thể hiểu được cấu trúc của toàn thể.	<ul style="list-style-type: none"> đọc lại các phần của văn bản để làm sáng tỏ và làm sâu sắc thêm sự hiểu biết. dùng các đặc điểm văn bản để nhận ra các chi tiết chính hậu thuẫn cho ý chính. nhận ra sự liên quan giữa các ý tưởng để xác định nguyên nhân và hậu quả. so sánh các định nghĩa khác nhau của một từ và các từ liên hệ. <div data-bbox="906 1251 1446 1486" style="border: 1px solid black; padding: 5px; margin-top: 10px;">  </div>
Hợp Tác làm việc có hiệu quả và tôn trọng nhau để đạt được mục tiêu của nhóm.	<ul style="list-style-type: none"> tuân theo những vai trò đã được đồng ý để có thảo luận nhóm trong sự tôn trọng. tham gia những cuộc thảo luận bằng cách đến họp có chuẩn bị, bảo vệ ý tưởng riêng, và đặt các câu hỏi với người khác. làm việc trong nhóm để phân tích ý nghĩa của các từ mới. <div data-bbox="980 1646 1472 1913" style="border: 1px solid black; padding: 5px; margin-top: 10px;">  </div>

Bản Tin về Đọc Lớp Ba

Kỳ Chấm Điểm Thứ 1, Phần 2

Kinh Nghiệm Học Tập Theo Đề Tài Đo Lường (MT)

MT	 Tại trường, con quý vị sẽ...	 Tại nhà, con quý vị có thể...
Văn Bản Thông Tin	<ul style="list-style-type: none"> hỏi và trả lời các câu hỏi trước khi, trong khi, và sau khi đọc. đọc một văn bản khoa học xã hội hay khoa học. Nhận ra quan hệ nguyên nhân và hậu quả. dùng các sơ đồ tổ chức để ghi chép các chi tiết chính và suy đoán ý chính phân tích các bức ảnh trong văn bản để tìm hiểu thông tin về một chủ đề. dùng các đặc điểm văn bản in và số hóa để tìm kiếm thông tin. <div style="text-align: center;">  <p>Trích dẫn Nguồn: http://kids.nationalgeographic.com/kids/places/find/ghana/</p> </div>	<ul style="list-style-type: none"> đọc sách mỗi tối. su tầm một số các ảnh chụp và hình minh họa từ giấy quảng cáo, tạp chí, và nhật báo, để làm một sưu tập dựa trên một ý chính. chụp ảnh hay vẽ hình liên quan đến một thú tiêu khiển ưa thích. Dùng các hình minh họa này để tạo một cuốn sách thông tin mà gồm cả những đặc điểm văn bản. thảo luận về những trang mạng dùng để tìm hiểu thông tin về một chủ đề cụ thể. <p style="text-align: center;"><u>Các Câu Hỏi Khả Dĩ:</u></p> <p>"Ai đã viết trang mạng này?" "Trang mạng có ý nói cho chúng ta biết điều gì?" "Có một mục tìm kiếm trên trang mạng không?" "Em có thể dùng mục tìm kiếm để giúp em tìm thông tin như thế nào?"</p>
Ngôn Ngữ: Từ Vựng	<ul style="list-style-type: none"> làm việc với các bạn trong lớp để chia sẻ ý tưởng. dùng các từ điển in và trên mạng để làm sáng tỏ ý nghĩa của các từ trong mọi bộ môn. thảo luận các chi tiết chính và suy đoán ý chính về một phim video hay một văn bản được đọc to. khảo sát những nhóm từ có liên hệ để xác định xem chúng giống nhau và khác nhau như thế nào. 	<ul style="list-style-type: none"> thảo luận xem một số từ có nhiều hơn một nghĩa như thế nào. Vẽ một hình minh họa để cho thấy mỗi nghĩa. Thí dụ, "bill" có thể là một bộ phận của con vịt, tiền mắc nợ, hay tiền bằng giấy. chơi các trò liên kết từ Thí dụ: Phụ Huynh: Khi cha/mẹ nói, <i>movement</i> thì con nghĩ đến những từ nào? Con: "slide, jump" đặt quy tắc và hướng dẫn để chia sẻ ý kiến tại những buổi họp gia đình. Thí dụ, đừng ngắt lời, nhìn thẳng vào mắt, và nghe chăm chú.

Bảng Từ Ngữ	suy đoán: rút ra kết luận dựa trên kiến thức nền và chứng cứ văn bản.	chi tiết chính: chi tiết mà hậu thuẫn cho thông điệp hay chủ đề trong văn bản	ý chính: trong một văn bản thông tin, điểm trung tâm mà tác giả muốn người đọc biết	văn bản: nói tới các văn bản in hay số hóa như sách, trang mạng, video, thực đơn, tạp chí, bích chương, bảng hiệu, vân vân	đặc điểm văn bản: những phần của văn bản mà giúp người đọc tìm và hiểu thông tin, như: tiêu đề, mục lục, bảng từ ngữ, lệnh đơn (menu) điện tử, hình biểu trưng (icon), chữ in đậm, nhấn, hình chụp, phụ đề, vân vân.
--------------------	--	--	--	---	---