

Bản Tin về Toán Lớp Một

Kỳ Chấm Điểm Thứ 4, Phần 2



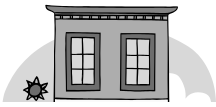
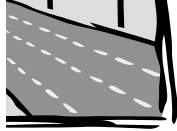

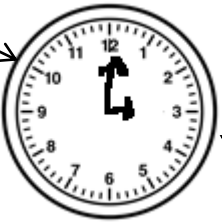
| MT | Mục Tiêu Học Tập theo Chủ Đề Đo Lường (MT) <u>Học sinh sẽ có thể...</u> |
|----------------------------|--|
| Hình Học | <ul style="list-style-type: none"> chia (chia một hình nguyên thành nhiều phần bằng nhau) các vòng tròn và hình chữ nhật thành hai, ba, và bốn phần bằng nhau. mô tả sự liên hệ giữa số và kích thước các phần đã tạo ra. <div style="display: flex; align-items: center; justify-content: center;"> <div style="border: 1px solid black; padding: 5px; margin-right: 20px;"> <p>"Một nửa hình chữ nhật lớn hơn là một phần tư hình chữ nhật. Khi một hình được chia ra thành nhiều phần, các phần trở thành nhỏ hơn."</p> </div> <div style="margin-right: 20px;"> </div> <div style="display: flex; gap: 20px;"> <div style="text-align: center;"> <p>mỗi phần được gọi là một nửa</p> </div> <div style="text-align: center;"> <p>mỗi phần được gọi là một phần tư</p> </div> </div> </div> |
| Đo Lường và Dữ Liệu | <ul style="list-style-type: none"> giải thích sự quan trọng của việc nói giờ và việc này liên hệ đến đời sống hằng ngày như thế nào. nói giờ trên các đồng hồ analog và đồng hồ digital tới gần giờ và nửa giờ nhất. mẫu giờ trên đồng hồ analog. <div style="display: flex; justify-content: space-around; align-items: center; text-align: center;"> <div style="margin: 10px;"> <p>đồng hồ analog</p> </div> <div style="margin: 10px;"> <p>đồng hồ digital</p> </div> </div> |

| Kỹ Năng Suy Luận và Thành Công Trong Học Tập (TASS) | | |
|--|--|---|
| | <u>Đó là...</u> | <u>Trong môn toán, học sinh sẽ...</u> |
| Tính Độc Đáo | <p>sáng tạo những ý tưởng và giải pháp mới lạ hay độc đáo đối với cá nhân, nhóm, hoặc tình huống.</p> <div style="text-align: center;"> </div> | <ul style="list-style-type: none"> phân chia cùng một hình trong nhiều cách khác nhau để trưng trưng phân nửa và phần tư. đổi những phần bằng nhau thành một hình mới. <div style="text-align: center; margin-top: 10px;"> <p>hình góc chia thành hai phần bằng nhau các phần bằng nhau được biến đổi thành một hình mới</p> </div> |
| Siêu Nhận Thức | <p>biết và nhận thức sự suy nghĩ của mình và có khả năng giám sát và đánh giá sự suy nghĩ của mình.</p> <div style="text-align: center;"> </div> | <ul style="list-style-type: none"> diễn tả tiến trình suy luận để chia các hình một cách độc đáo. giải thích tiến trình suy luận dùng khi nói và làm mẫu giờ. tìm sự giúp đỡ khi cần và thay đổi chiến lược để nói giờ. |

Bản Tin về Toán Lớp Một

Kỳ Chấm Điểm Thứ 4, Phần 2

Kinh Nghiệm Học Tập Theo Chủ Đề Đo Lường (MT)

| MT |  <u>Tại trường, con quý vị sẽ...</u> |  <u>Tại nhà, con quý vị có thể...</u> |
|----------------------------|---|---|
| Hình Học | <ul style="list-style-type: none"> gấp và cắt các hình bằng giấy thành nhiều phần bằng nhau. mô tả các phần của hình tròn và hình chữ nhật dùng các từ "nửa", "phần tư". dùng các cụm từ "một nửa," và "một phần tư" để mô tả phần nguyên bằng số các phần chia. phân loại các hình tròn và các hình chữ nhật đã được phân chia thành các loại với hình chia bằng nhau và không bằng nhau. <div style="border: 1px solid black; padding: 5px; margin-top: 10px;"> <div style="display: flex; justify-content: space-around; align-items: center;"> <div style="border: 1px solid black; padding: 5px; text-align: center;">phần chia bằng nhau</div> <div style="font-size: 2em;">→</div> <div style="border: 1px solid black; width: 60px; height: 60px; display: flex; justify-content: space-between;"> <div style="width: 30%;"></div> <div style="width: 30%;"></div> </div> <div style="font-size: 2em;">→</div> <div style="border: 1px solid black; padding: 5px; text-align: center;">phần chia không bằng nhau</div> <div style="font-size: 2em;">→</div> <div style="border: 1px solid black; width: 60px; height: 60px; display: flex; justify-content: space-between;"> <div style="width: 35%;"></div> <div style="width: 25%;"></div> <div style="width: 40%;"></div> </div> </div> </div> | <ul style="list-style-type: none"> tiếp tục nhiệm vụ phân chia! Tìm các đồ vật thật ngoài đời mà được chia thành những phần bằng nhau. Thí dụ bao gồm các khung kính cửa sổ, mặt đường, tủ, pizza, và bánh mì kẹp. <div style="display: flex; justify-content: space-around; align-items: center; margin: 10px 0;">    </div> <ul style="list-style-type: none"> giúp giặt đồ! Xếp các chiếc khăn thành nửa và phần tư. Thảo luận về sự thay đổi về hình dạng và kích thước của một chiếc khăn. dùng một trang mạng để thực tập chia các hình: http://nlvm.usu.edu/en/nav/frames_asid_277_g_1_t_3.html?open=activities&from=topic_t_3.html |
| Đo Lường và Dữ Liệu | <ul style="list-style-type: none"> tham gia các thảo luận trong lớp học về sự quan trọng của việc nói giờ. xác định các số trên đồng hồ. làm mẫu và nói giờ từ các đồng hồ analog đến giờ và nửa giờ gần nhất. viết và xếp giờ phù hợp trên đồng hồ analog và digital. <div style="border: 1px solid black; padding: 10px; margin-top: 10px;"> <div style="display: flex; align-items: center;"> <div style="text-align: center;">  <p style="font-size: 0.8em;">kim chỉ phút</p> <p style="font-size: 0.8em;">kim chỉ giờ</p> </div> <div style="margin-left: 20px;"> <div style="border: 1px solid black; padding: 10px; font-size: 2em; font-family: monospace;">3:00</div> </div> </div> </div> | <ul style="list-style-type: none"> tạo một lịch trình độc đáo cho một ngày tuyệt hảo. Vẽ đồng hồ để chỉ giờ cho mỗi biến cố. viết và vẽ một câu chuyện độc đáo về một thành phố mà thời gian không tồn tại Chia sẻ câu chuyện ấy với gia đình! vẽ một đồng hồ để chỉ một giờ mà tượng trưng giờ thích nhất trong ngày. Chia sẻ đồng hồ ấy với gia đình và thảo luận sự quan trọng của giờ đó. dùng một trang mạng để thực tập cách nói giờ: http://www.oswego.org/ocsd-web/games/StopTheClock/sthec1.html |