

Bản Tin về Toán Lớp Mẫu Giáo

Học kỳ đầu tiên




Khái Niệm Theo Đề Tài Đo Lường (MT)	
MT	Học sinh sẽ...
Cách đếm và Số Lượng	<ul style="list-style-type: none"> đếm một tập hợp (nhóm) các vật. đếm một cái nhiều hơn/một ít hơn khi có một nhóm đồ vật để xác định. so sánh số lượng (số lượng): dùng các từ nhiều hơn/lớn hơn, ít/ít hơn, hay bằng với/giống như. trình bày các con số trong nhiều cách khác nhau: mẫu viết (như viết chữ số 5), hình, đồ vật. ước lượng: nhận diện nhanh chóng một nhóm nhỏ các đồ vật mà không cần phải đếm (như súc sắc, dominoes).
Đo Lường và Dữ Liệu	<ul style="list-style-type: none"> phân chia và phân loại các đồ vật: làm và đặt tên các nhóm đồ vật mà giống nhau. phỏng vấn các bạn học: xếp đặt và ghi các câu trả lời theo câu hỏi có/không. so sánh chiều dài của hai món đồ: dùng các từ dài hơn và ngắn hơn.
Hình Học	<ul style="list-style-type: none"> diễn tả vị thế của các đồ vật: dùng các từ như trên, dưới, bên cạnh, trước mặt, đằng sau, kế.

Kỹ Năng Suy Luận và Thành Công Trong Học Tập (TASS)		
	Đó là...	Trong môn toán, học sinh sẽ...
Phân Tích	chia nhỏ một toàn thể thành các bộ phận và xem xét các bộ phận để có thể hiểu được cấu trúc của toàn thể.	<ul style="list-style-type: none"> giải thích cách đếm các đồ vật. giải thích kết quả của một bản thăm dò ý kiến. giải thích cách phân loại các đồ vật. so sánh chiều dài dùng các từ dài hơn và ngắn hơn. trả lời câu hỏi như "Làm sao con biết?". diễn tả sự giống nhau và khác nhau giữa những hình thể và số lượng.
Hợp Tác	làm việc có hiệu quả và tôn trọng nhau để đạt đến mục tiêu của nhóm.	<ul style="list-style-type: none"> cùng làm việc trong những nhóm nhỏ. chia sẻ các vật liệu toán. lắng nghe ý kiến của người khác. dùng các từ tốt. tham gia trong các thảo luận nhóm.

Bản Tin về Toán Lớp Mẫu Giáo

Học kỳ đầu tiên

Kinh Nghiệm Học Tập Theo Chủ Đề Đo Lường (MT)

MT	 <u>Tại trường, con quý vị sẽ...</u>	 <u>Tại nhà, con quý vị có thể...</u>				
Cách đếm và Số Lượng	<ul style="list-style-type: none"> đếm và xác định các con số trên lịch. viết chữ số và vẽ hình để trình bày số lượng. đếm các vật trong một lọ những đồ vật đếm. chia sẻ các chiến lược đếm (làm cách nào đếm các đồ vật) với bạn. nhận biết nhanh chóng có bao nhiêu chấm trên một súc sắc.  <ul style="list-style-type: none"> đếm hai nhóm đồ vật và so sánh số lượng. 	<ul style="list-style-type: none"> đếm các đồ vật (như đồ chơi, vớ, thức ăn vặt). đếm các chuyển động (như nhảy lò cò, nhảy cao, bước đi, vỗ tay). vẽ một tấm hình và đếm các đồ vật trong hình (như số người trong gia đình). chơi các trò chơi mà gồm việc đếm (như Chơi Đi Chốn, các trò chơi trên tấm bảng). tìm các chữ số trong nhà, ở tiệm tạp hóa hay thư viện, vân vân. đi tìm để đếm (như đếm xem em thấy được bao nhiêu cây). 				
Đo Lường và Dữ Liệu	<ul style="list-style-type: none"> phân chia và phân loại các nút dựa theo một tính chất (ví dụ: kích cỡ, hình dáng). tạo và trả lời các câu hỏi của bản thăm dò ý kiến. so sánh chiều dài của các vật. 	<ul style="list-style-type: none"> phân loại các đồ vật dùng trong nhà theo hình thể, kích thước, màu (như giày, quần áo, đồ chơi). đặt câu hỏi có/không để hỏi những người khác và ghi các câu trả lời. dùng các từ dài hơn và ngắn hơn để so sánh các đồ vật (như giày, cây viết chì). <div data-bbox="1667 818 1919 1117" style="border: 1px solid black; padding: 5px;"> <p>My name is _____</p> <p>Question: _____</p> <table border="1" style="width: 100%; border-collapse: collapse;"> <thead> <tr> <th style="width: 50%;">Yes</th> <th style="width: 50%;">No</th> </tr> </thead> <tbody> <tr> <td style="height: 100px;"></td> <td style="height: 100px;"></td> </tr> </tbody> </table> </div>	Yes	No		
Yes	No					
Hình Học	<ul style="list-style-type: none"> dùng các từ diễn tả vị trí để diễn tả địa điểm. diễn tả và xác định các hình thể. 	<ul style="list-style-type: none"> chơi "Tôi Dò Thám" (như Một người lớn nói: "Tôi dò thấy một cái gì trước cái ghế."). thay đổi vai trò khi chơi "Tôi Dò Thám" (như, Em nhỏ nói: "Tôi dò thấy có một cái gì dưới bàn."). diễn tả nơi một vật được đặt dùng trên, dưới, bên cạnh, trước, sau, và kể, thay vì chỉ tay. tìm thể tích xung quanh nhà em. 				