


Bản Tin về Đọc Lớp Mẫu Giáo

Kỳ Chấm Điểm Thứ 2, Phần 2

MT	Mục Tiêu Học Tập theo Chủ Đề Đo Lường (MT) <u>Học sinh sẽ có thể ...</u>
Kỹ Năng Căn Bản	<ul style="list-style-type: none"> • chứng tỏ hiểu biết về những từ nói, âm tiết, tên mẫu tự, và âm. • dùng những âm đầu, giữa và cuối khi nói, đọc, và viết. • thay đổi phụ âm đầu để tạo các từ mới (log, jog, dog). • khám phá cách dùng các nguyên âm ngắn. • dùng tương ứng một đối một giữa chữ cái và âm. • chứng tỏ hiểu biết về những đặc điểm căn bản của bản in: nhận ra tất cả các mẫu tự viết hoa và viết thường; theo dõi các từ từ trái qua phải, từ trên xuống dưới, và từng trang một; hiểu rằng các từ được phân cách bằng một khoảng trống trong bản in; nhận ra rằng các từ nói có thể viết ra được. • đọc những từ thường dùng nhiều bằng cách liếc qua.
Đọc Hiểu Văn Bản	<ul style="list-style-type: none"> • tập sử dụng các chiến lược trước, trong, và sau khi đọc như là duyệt xem tranh (picture walk), đọc từ (sounding out), tìm những từ đã biết và chưa biết, và đọc lại. • chứng tỏ thông hiểu bài đọc bằng cách nhận biết những chi tiết chính trong văn bản thông tin. • mô tả sự liên hệ giữa hình minh họa và văn bản. • hỏi và trả lời các câu hỏi về các chi tiết chính trong văn bản thông tin. • tìm hiểu các đặc điểm văn bản trong các văn bản thông tin. • Giải thích vai trò của tác giả và người minh họa.

Kỹ Năng Suy Luận và Thành Công Trong Học Tập (TASS)		
	<u>Đó là...</u>	<u>Về đọc, học sinh sẽ...</u>
Thành Thạo	tạo ra được nhiều giải đáp cho một vấn đề hay một ý tưởng.	<ul style="list-style-type: none"> • xếp lại với nhau các cách tạo từ mới dùng các phụ âm và các nguyên âm ngắn. • diễn đạt và chấp nhận ý kiến từ những người khác qua những thảo luận và các sinh hoạt nhóm. • mô tả những chi tiết chính và sự liên hệ giữa chúng với các ảnh chụp trong những văn bản thông tin. 
Chấp Nhận Mạo Hiểm Trí Tuệ	chấp nhận sự không chắc chắn hay thách thức chuẩn mực để đạt tới một mục tiêu.	<ul style="list-style-type: none"> • chấp nhận mạo hiểm bằng cách chia sẻ thông tin và ý kiến mới mẻ với người khác. • đặt câu hỏi để làm sáng tỏ ý nghĩa khi thảo luận về những chi tiết chính trong văn bản thông tin. • bày tỏ chấp nhận ý kiến người khác bằng việc lắng nghe tích cực và trao đổi ý kiến lịch sự.





Các mục tiêu học tập của mẫu giáo tiếp tục suốt năm học và lặp lại với độ phức tạp tăng lên.

Bản Tin về Đọc Lớp Mẫu Giáo

Kỳ Chấm Điểm Thứ 2, Phần 2

Kinh Nghiệm Học Tập Theo Chủ Đề Đo Lường (MT)

MT	 Tại trường, con quý vị sẽ...	 Tại nhà, con quý vị có thể ...																		
Kỹ Năng Căn Bản	<ul style="list-style-type: none"> tham gia vào các hoạt động nhận diện chữ cái, âm và từ. khảo sát các nguyên âm ngắn và tạo từ mới. sắp xếp các từ và hình ảnh dựa trên âm của các nguyên âm đầu, giữa, cuối và nguyên âm ngắn. thay đổi các âm của chữ cái phụ âm đầu để tạo nên các từ thông qua các trò chơi và trung tâm đánh vần. tham gia đọc lớn trong cả nhóm và đọc có hướng dẫn trong nhóm nhỏ để thực tập nhận diện các đặc điểm của bản in, cách giải đoán các từ, đọc trôi chảy, và các chiến thuật đọc. 	<ul style="list-style-type: none"> nghe và/hay đọc sách mỗi tối. thay đổi âm đầu để làm danh sách các từ dùng những nhóm từ liên hệ. <table border="1" data-bbox="1087 347 1913 490" style="margin-left: auto; margin-right: auto;"> <thead> <tr> <th colspan="3" style="text-align: center;">Thí Dụ các Nhóm Từ Liên Hệ</th> </tr> <tr> <th style="text-align: center;">-at</th> <th style="text-align: center;">-an</th> <th style="text-align: center;">-am</th> </tr> </thead> <tbody> <tr> <td style="text-align: center;">cat, rat, sat, mat</td> <td style="text-align: center;">can, ran, fan, man</td> <td style="text-align: center;">Sam, ham, jam, slam</td> </tr> </tbody> </table> <ul style="list-style-type: none"> sắp xếp hình ảnh hay đồ vật dựa trên các âm đầu, giữa, hay cuối. sắp xếp các hình hay đồ vật có âm của các nguyên âm ngắn (off, sock, olive-o ngắn). dùng tương ứng một đối một giữa chữ cái và âm trong khi đọc lớn các từ. 	Thí Dụ các Nhóm Từ Liên Hệ			-at	-an	-am	cat, rat, sat, mat	can, ran, fan, man	Sam, ham, jam, slam									
Thí Dụ các Nhóm Từ Liên Hệ																				
-at	-an	-am																		
cat, rat, sat, mat	can, ran, fan, man	Sam, ham, jam, slam																		
Đọc Hiểu Văn Bản	<ul style="list-style-type: none"> tham gia các nhóm lớn hay nhỏ để đọc, thảo luận, so sánh, và hiểu các văn bản thông tin. nhận biết và kể lại các chi tiết chính trong văn bản thông tin. thảo luận về sự liên hệ giữa hình minh họa và văn bản. <table border="1" data-bbox="342 997 926 1187" style="margin-left: auto; margin-right: auto;"> <thead> <tr> <th style="text-align: center;">Những điểm giống nhau</th> <th style="text-align: center;">Những điểm khác nhau</th> </tr> </thead> <tbody> <tr> <td style="height: 100px;"></td> <td style="height: 100px;"></td> </tr> </tbody> </table> <ul style="list-style-type: none"> hỏi và trả lời những câu hỏi về những chi tiết chính trong câu truyện. thảo luận việc sử dụng các đặc điểm của bài đọc trong các văn bản thông tin. xác định vai trò của tác giả và người minh họa. 	Những điểm giống nhau	Những điểm khác nhau			<ul style="list-style-type: none"> thảo luận về những cuốn sách đã đọc ở nhà và ở trường. tìm những kết nối của bài đọc mà liên quan đến kinh nghiệm đời sống. đặt và trả lời các câu hỏi về văn bản thông tin đã đọc như là: <ul style="list-style-type: none"> Có những chi tiết chính nào từ văn bản? Làm cách nào mà các hình giúp tôi hiểu những gì tôi đang đọc? Có những đặc điểm văn bản nào trong bài đọc? giải thích vai trò của tác giả và người minh họa. dùng các trang mạng này để trợ giúp việc học: <ul style="list-style-type: none"> www.starfall.com www.abcya.com www.turtlediary.com <table border="1" data-bbox="1549 886 1961 1192" style="margin-left: auto; margin-right: auto;"> <thead> <tr> <th colspan="2" style="text-align: center;"><i>Đặc Điểm Văn Bản</i></th> </tr> </thead> <tbody> <tr> <td>Tựa Đề</td> <td>Bảng Mục Lục</td> </tr> <tr> <td>Bảng Tra Cứu</td> <td>Chữ In Đậm</td> </tr> <tr> <td>Tiêu Đề</td> <td>Hình Chụp</td> </tr> <tr> <td>Chú thích</td> <td>Nhãn</td> </tr> <tr> <td>Bảng Từ Ngữ</td> <td>Sơ Đồ/Đồ Thị</td> </tr> <tr> <td></td> <td>Các Bước Được Đánh Số</td> </tr> </tbody> </table>	<i>Đặc Điểm Văn Bản</i>		Tựa Đề	Bảng Mục Lục	Bảng Tra Cứu	Chữ In Đậm	Tiêu Đề	Hình Chụp	Chú thích	Nhãn	Bảng Từ Ngữ	Sơ Đồ/Đồ Thị		Các Bước Được Đánh Số
Những điểm giống nhau	Những điểm khác nhau																			
<i>Đặc Điểm Văn Bản</i>																				
Tựa Đề	Bảng Mục Lục																			
Bảng Tra Cứu	Chữ In Đậm																			
Tiêu Đề	Hình Chụp																			
Chú thích	Nhãn																			
Bảng Từ Ngữ	Sơ Đồ/Đồ Thị																			
	Các Bước Được Đánh Số																			