


Bản Tin về Đọc Lớp Bốn



Kỳ Chấm Điểm Thứ 1, Phần 1

MT	Mục Tiêu Học Tập theo Chủ Đề Đo Lường (MT) <u>Học sinh sẽ có thể...</u>
Văn Học	<ul style="list-style-type: none"> nhận biết và mô tả những yếu tố truyện (bối cảnh, nhân vật, cốt truyện). nhận biết và so sánh quan điểm khác của người tường thuật. dùng dẫn chứng văn bản để hỗ trợ ý tưởng. đưa ra các suy luận dùng hỗ trợ văn bản. nhận biết và so sánh những chủ đề trong văn học (truyện, thơ, kịch).
Ngôn Ngữ: Từ Vựng	<ul style="list-style-type: none"> định nghĩa và dùng từ ngữ riêng của nội dung môn học. nhận biết ngôn ngữ với nghĩa bóng và giải thích mục đích của tác giả khi dùng nghĩa bóng. sử dụng các đầu mối trong ngữ cảnh để xác định nghĩa của các từ và cụm từ.

Kỹ Năng Suy Luận và Thành Công Trong Học Tập (TASS)		
	<u>Đó là...</u>	<u>Về đọc, học sinh sẽ...</u>
Tổng hợp	xếp đặt các bộ phận với nhau để xây dựng sự hiểu biết của toàn thể khái niệm hay tạo một toàn thể mới hay duy nhất.	<ul style="list-style-type: none"> kết hợp thông tin từ bài đọc với nền kiến thức để hiểu chủ đề, quan điểm, và các yếu tố truyện. dùng kiến thức từ trước và thông tin mới để đưa đến những suy đoán hay rút ra kết luận. <div style="border: 1px solid black; padding: 5px; text-align: center; margin: 10px 0;"> <i>Kiến Thức Trước + Thông Tin Mới = Một Suy Luận</i> </div>
Cộng Tác	làm việc có hiệu quả và tôn trọng nhau để đạt được mục tiêu của nhóm.	<ul style="list-style-type: none"> học những thủ tục và quy tắc căn bản để làm việc trong nhóm nhỏ, cộng tác với người khác, và toàn nhóm. thảo luận trong một nhóm nhỏ, bạn, và toàn nhóm về văn học. thảo luận trong một nhóm nhỏ, bạn, và toàn nhóm để xác định ý nghĩa của từ trong văn bản. <div style="text-align: right; margin-top: 10px;">  </div>

Bản Tin về Đọc Lớp Bốn

Kỳ Chấm Điểm Thứ 1, Phần 1

Kinh Nghiệm Học Tập theo Chủ Đề Đo Lường		
CĐĐL	 <u>Tại trường, con quý vị sẽ...</u>	 <u>Tại nhà, con quý vị có thể</u>
Văn Học	<ul style="list-style-type: none"> miêu tả một nhân vật, bối cảnh, hay biến cố. thảo luận những ý chính để xác định chủ đề. so sánh văn chương để hiểu chủ đề khác nhau trong các truyện khác nhau như thế nào. sử dụng các kiến thức sẵn có và những gì đã học được để đưa đến suy luận. <p>Thí dụ: <i>Một em trai đi vào nhà ôm cánh tay với nước mắt chảy dài trên mặt. Bạn nó đi theo sau với một tấm ván trượt. Chúng ta có thể đưa ra suy đoán gì?</i></p> <ul style="list-style-type: none"> so sánh các văn bản có các quan điểm khác nhau. xác định xem văn bản nằm trong quan điểm của ngôi thứ nhất hay ngôi thứ ba. <div style="border: 1px solid black; padding: 5px; margin-top: 10px;"> <ul style="list-style-type: none"> <i>I, me (tôi), và my (của tôi)</i> = ngôi thứ nhất, <i>you (anh) và yours (của anh)</i> = ngôi thứ nhì, <i>he, she (nó), và they (chúng nó)</i> = ngôi thứ ba. </div>	<ul style="list-style-type: none"> đọc sách với con quý vị mỗi tối (tiểu thuyết lịch sử hay hiện thực, thơ, văn vần). thăm viếng thư viện công cộng thường xuyên. đọc những phiên bản khác nhau của cùng câu truyện mà cho thấy những quan điểm khác nhau (như: <u>Rumpelstiltskin</u> và <u>Rumpelstiltskin's Daughter</u>). thảo luận về truyện đã đọc với bạn bè và người lớn. <p><u>Các Câu Hỏi Khả Dĩ:</u></p> <ul style="list-style-type: none"> <i>Bối cảnh của câu truyện là gì? Bối cảnh tác động đến câu truyện như thế nào? Câu truyện có thể xảy ra trong một bối cảnh khác không?</i> <i>Nhân vật này có những đặc điểm nào? Nhân vật nói hay làm gì để giúp em xác nhận những đặc điểm này?</i> <i>Chủ đề của câu truyện là gì? Làm sao em biết?</i> <i>Bài đọc được viết theo quan điểm của ngôi thứ nhất, thứ nhì, hay thứ ba?</i>
Ngôn Ngữ: Từ Vựng	<ul style="list-style-type: none"> đọc một số các văn bản khác nhau để nhận xét phép so sánh và phép ẩn dụ và giải thích vì sao tác giả dùng nó. <div style="border: 1px solid black; padding: 5px; margin-top: 10px;"> <p>Phép so sánh: Mắt nó sáng như ngọc dưới ánh mặt trời. Phép ẩn dụ: Mắt nó là ngọc sáng lóng lánh dưới ánh mặt trời.</p> </div> <ul style="list-style-type: none"> tìm đầu mối trong ngữ cảnh trong văn bản hiểu ý nghĩa của từ và cụm từ. 	<ul style="list-style-type: none"> nói về những cách để tìm hiểu ý nghĩa của những từ chưa biết. <ul style="list-style-type: none"> <i>Bạn nói _____. Tôi nghĩ _____. có nghĩa là vì...</i> <i>Những đầu mối nào ở trong câu, hình ảnh, tựa hay những câu kế cận?</i> <i>Chữ này trông giống như _____, như vậy nó phải có liên quan.</i> đặt quy tắc và hướng dẫn để chia sẻ ý kiến tại những buổi họp gia đình. Thí dụ, đừng ngắt lời, nhìn thẳng vào mắt, nghe chăm chú.
Bảng Từ Ngữ	<p>ngôn ngữ tượng trưng: bất kỳ ngôn ngữ nào mà vượt quá ý nghĩa (của) từ để đạt được sự hiểu biết mới trong một ý tưởng hay một đề tài.</p> <p>quan điểm: cách nhìn từ đó câu truyện được kể hay quan điểm từ đó văn bản được tường thuật</p>	<p>các yếu tố truyện: các phần của câu truyện; như là: nhân vật, bối cảnh, vấn đề, giải pháp, và những biến cố chính</p> <p>văn bản: nói về sách, trang mạng, video, lệnh đơn, tập chí, bích chương, bảng hiệu, văn vần.</p> <p>chứng cứ văn bản: biến cố hay thông tin từ văn bản mà hỗ trợ câu trả lời của bạn</p> <p>chủ đề: thông điệp chính hay cơ bản mà tác giả muốn truyền đạt</p>